



ТЕРРИТОРИАЛЬНЫЙ ОРГАН
ФЕДЕРАЛЬНОЙ СЛУЖБЫ
ГОСУДАРСТВЕННОЙ СТАТИСТИКИ
ПО ВОЛГОГРАДСКОЙ ОБЛАСТИ

Индексы потребительских цен в Волгоградской области



за январь-август 2022 года



ТЕРРИТОРИАЛЬНЫЙ ОРГАН
ФЕДЕРАЛЬНОЙ СЛУЖБЫ
ГОСУДАРСТВЕННОЙ СТАТИСТИКИ
ПО ВОЛГОГРАДСКОЙ ОБЛАСТИ

Индексы потребительских цен

в Волгоградской области

за январь-август 2022 года

01

Индексы потребительских цен

02

Индексы цен на отдельные группы и виды
продовольственных товаров

03

Индексы цен на отдельные группы непродовольственных
товаров

04

Индексы цен на топливо

05

Индексы цен и тарифов на услуги

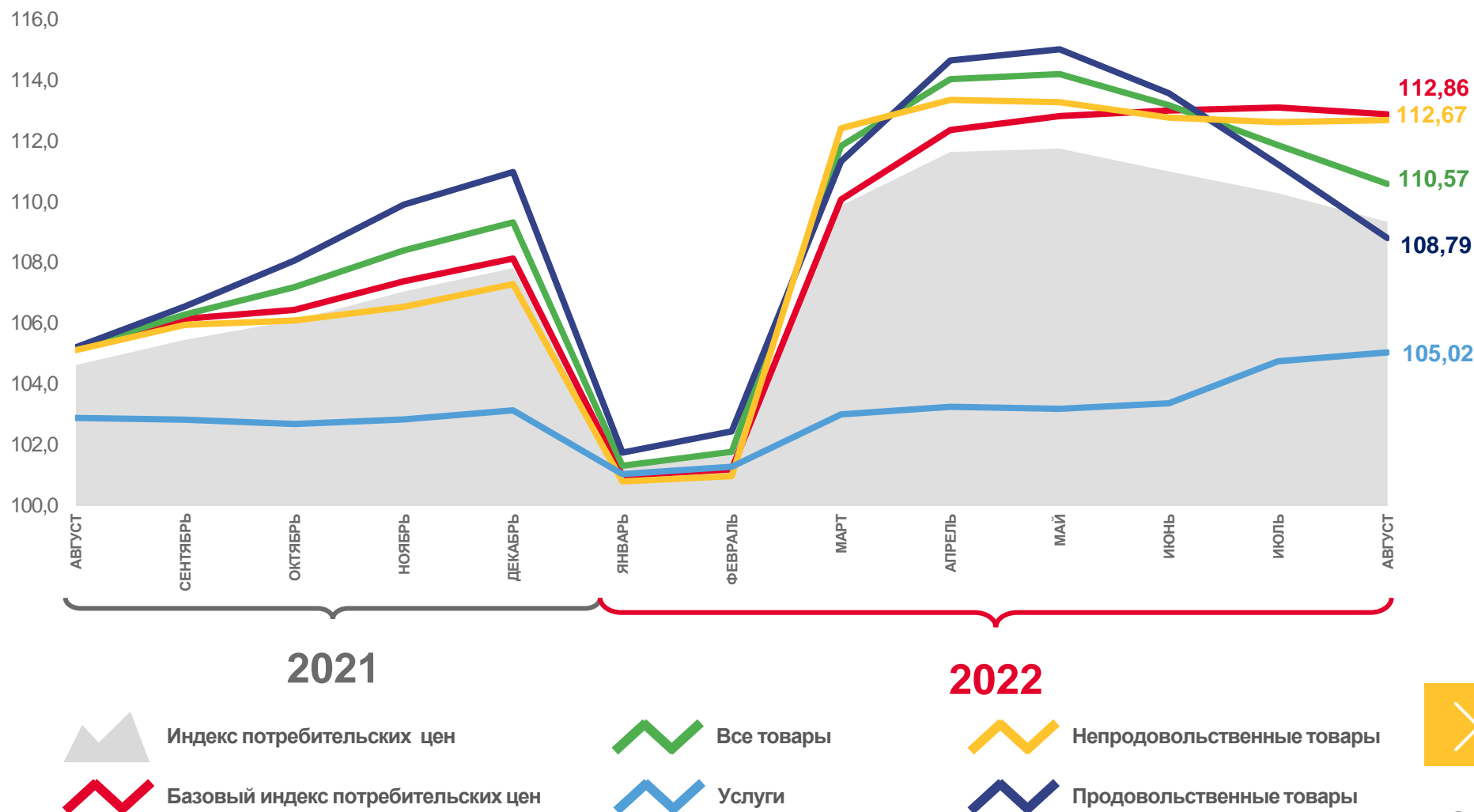




ИНДЕКСЫ ПОТРЕБИТЕЛЬСКИХ ЦЕН

август 2022 г. в % к декабрю предыдущего года

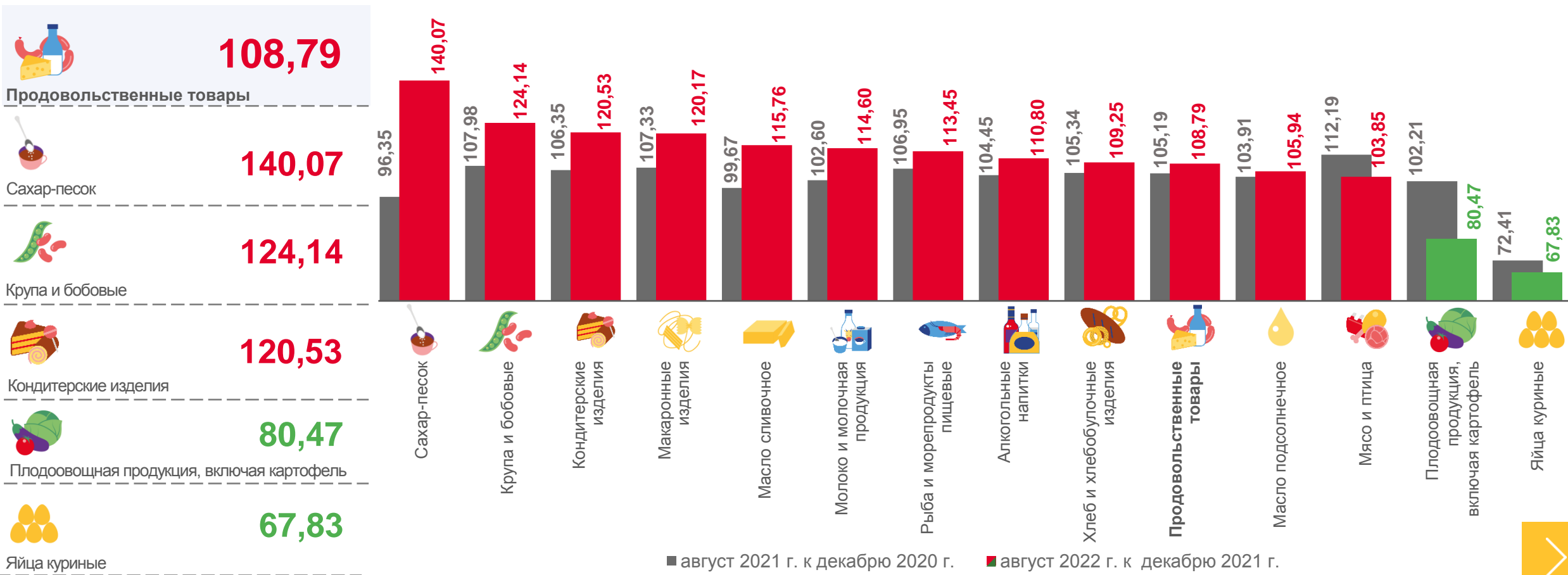
	109,32
ИПЦ	
	110,57
Все товары	
	108,79
Продовольственные товары	
	112,67
Непродовольственные товары	
	105,02
Услуги	
	112,86
Базовый ИПЦ	





ИНДЕКСЫ ЦЕН НА ОТДЕЛЬНЫЕ ГРУППЫ И ВИДЫ ПРОДОВОЛЬСТВЕННЫХ ТОВАРОВ

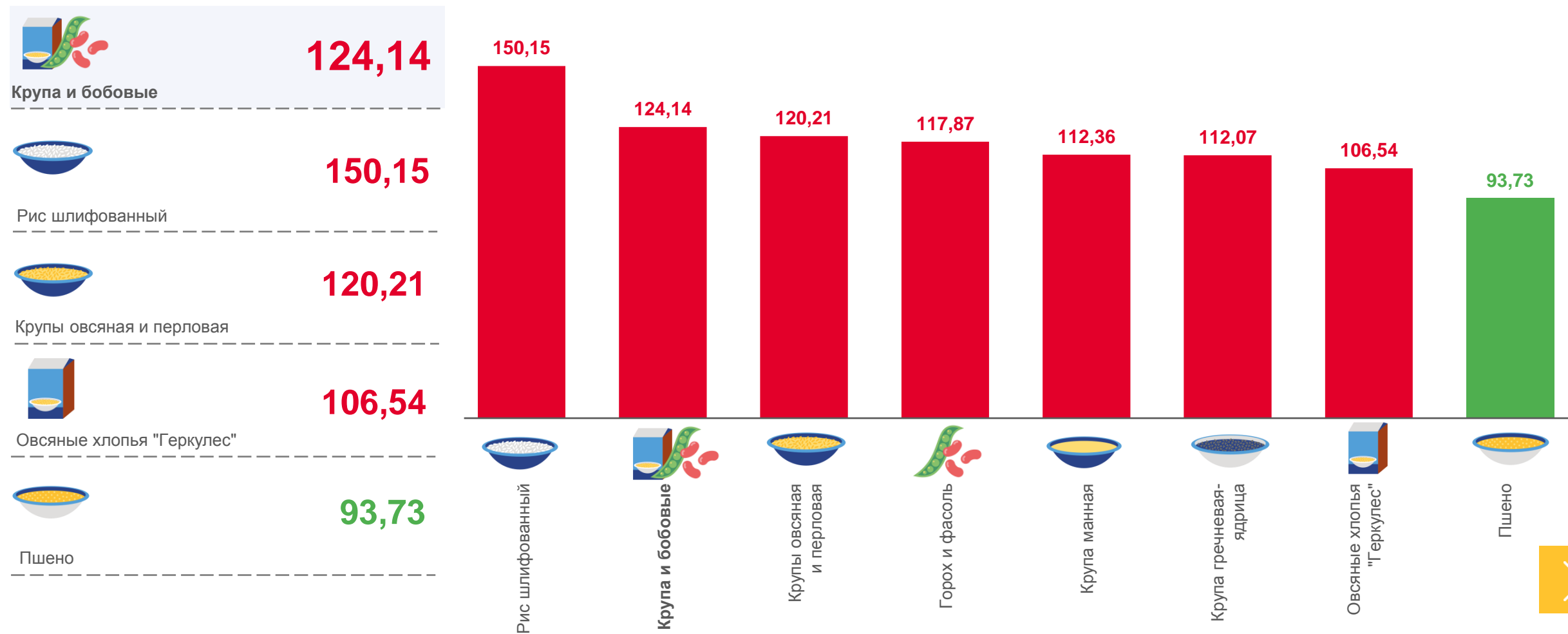
август 2022 г. в % к декабрю предыдущего года





ИНДЕКСЫ ЦЕН НА КРУПУ И БОБОВЫЕ

август 2022 г. в % к декабрю предыдущего года





ИНДЕКСЫ ЦЕН НА ХЛЕБ И ХЛЕБОБУЛОЧНЫЕ ИЗДЕЛИЯ

август 2022 г. в % к декабрю предыдущего года



109,25

Хлеб и хлебобулочные изделия



125,52

Хлопья из злаков (сухие завтраки)



109,74

Булочные изделия сдобные из муки высшего сорта штучные



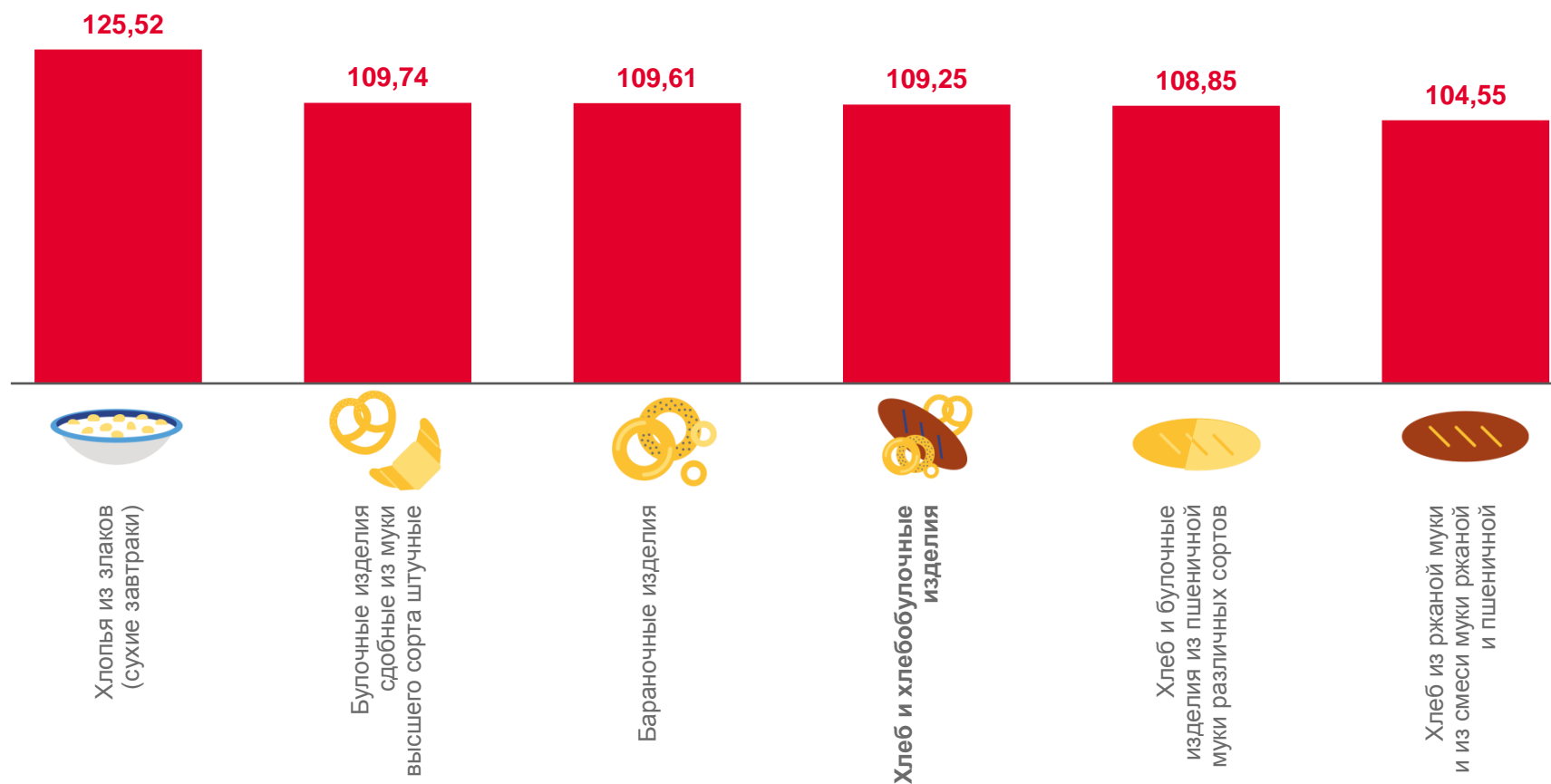
108,85

Хлеб и булочные изделия из пшеничной муки различных сортов



104,55

Хлеб из ржаной муки и из смеси муки ржаной и пшеничной

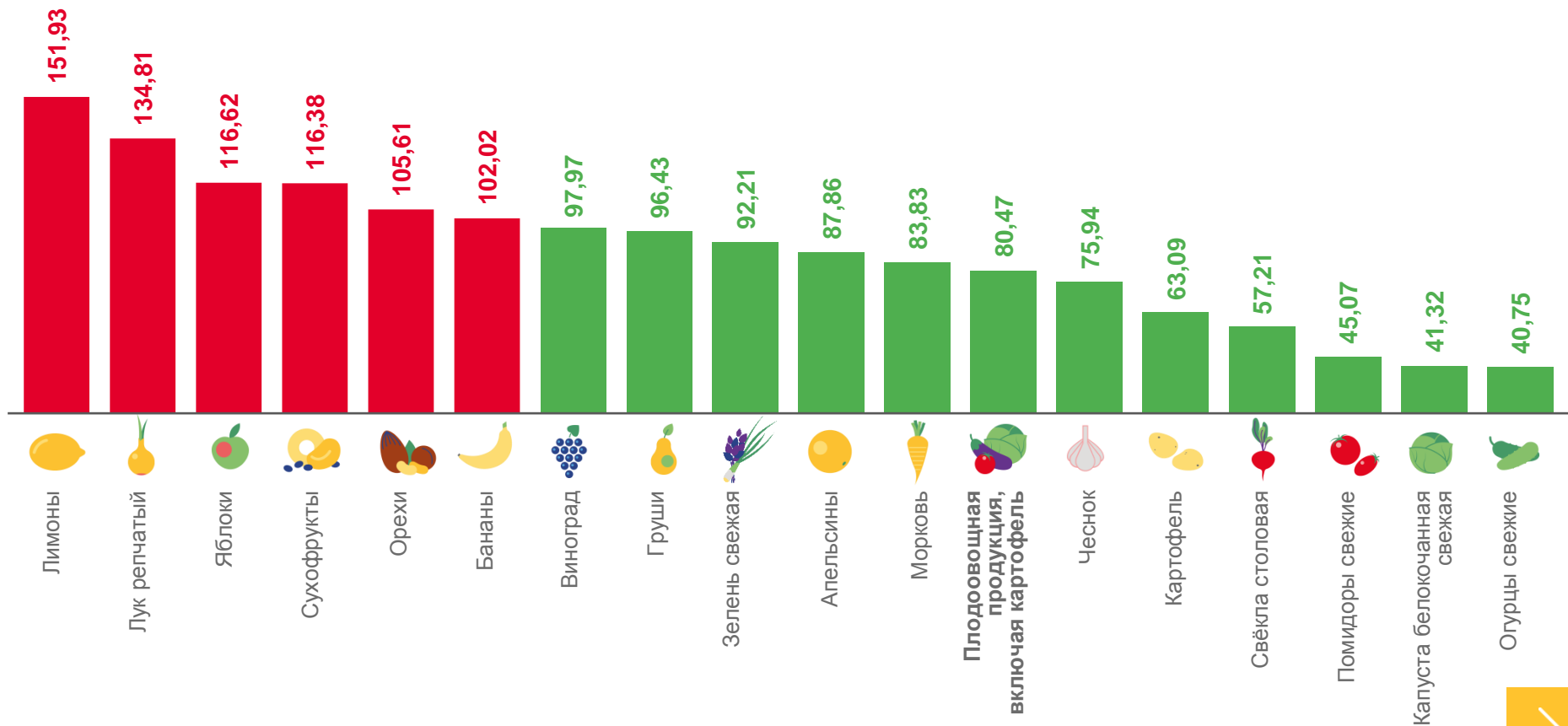




ИНДЕКСЫ ЦЕН НА ПЛОДОВООВОЩНУЮ ПРОДУКЦИЮ

август 2022 г. в % к декабрю предыдущего года

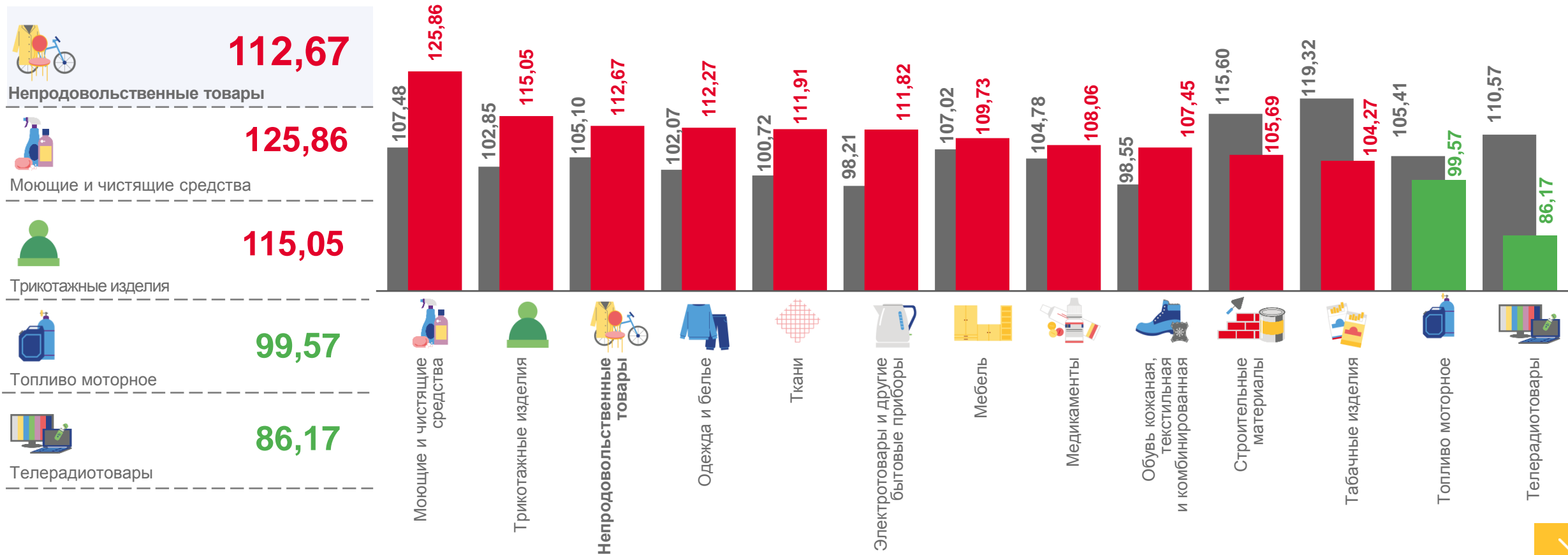
	80,47
Плодоовощная продукция, включая картофель	
	151,93
Лимоны	
	134,81
Лук репчатый	
	116,62
Яблоки	
	45,07
Помидоры свежие	
	41,32
Капуста белокочанная свежая	
	40,75
Огурцы свежие	





ИНДЕКСЫ ЦЕН НА ОТДЕЛЬНЫЕ ГРУППЫ НЕПРОДОВОЛЬСТВЕННЫХ ТОВАРОВ

август 2022 г. в % к декабрю предыдущего года




■ август 2021 г. к декабрю 2020 г. ■ август 2022 г. к декабрю 2021 г.

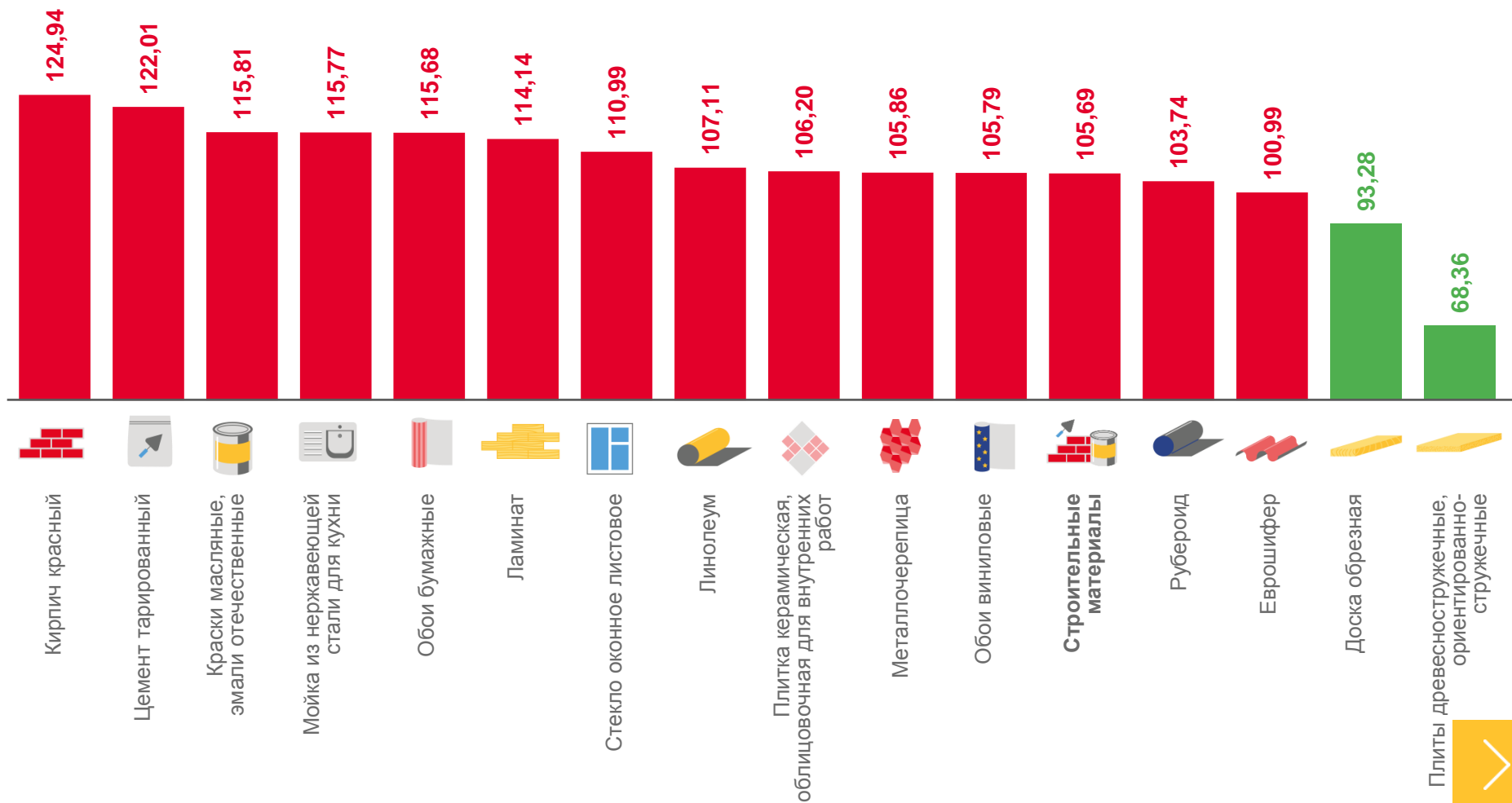




ИНДЕКСЫ ЦЕН НА СТРОИТЕЛЬНЫЕ МАТЕРИАЛЫ

август 2022 г. в % к декабрю предыдущего года

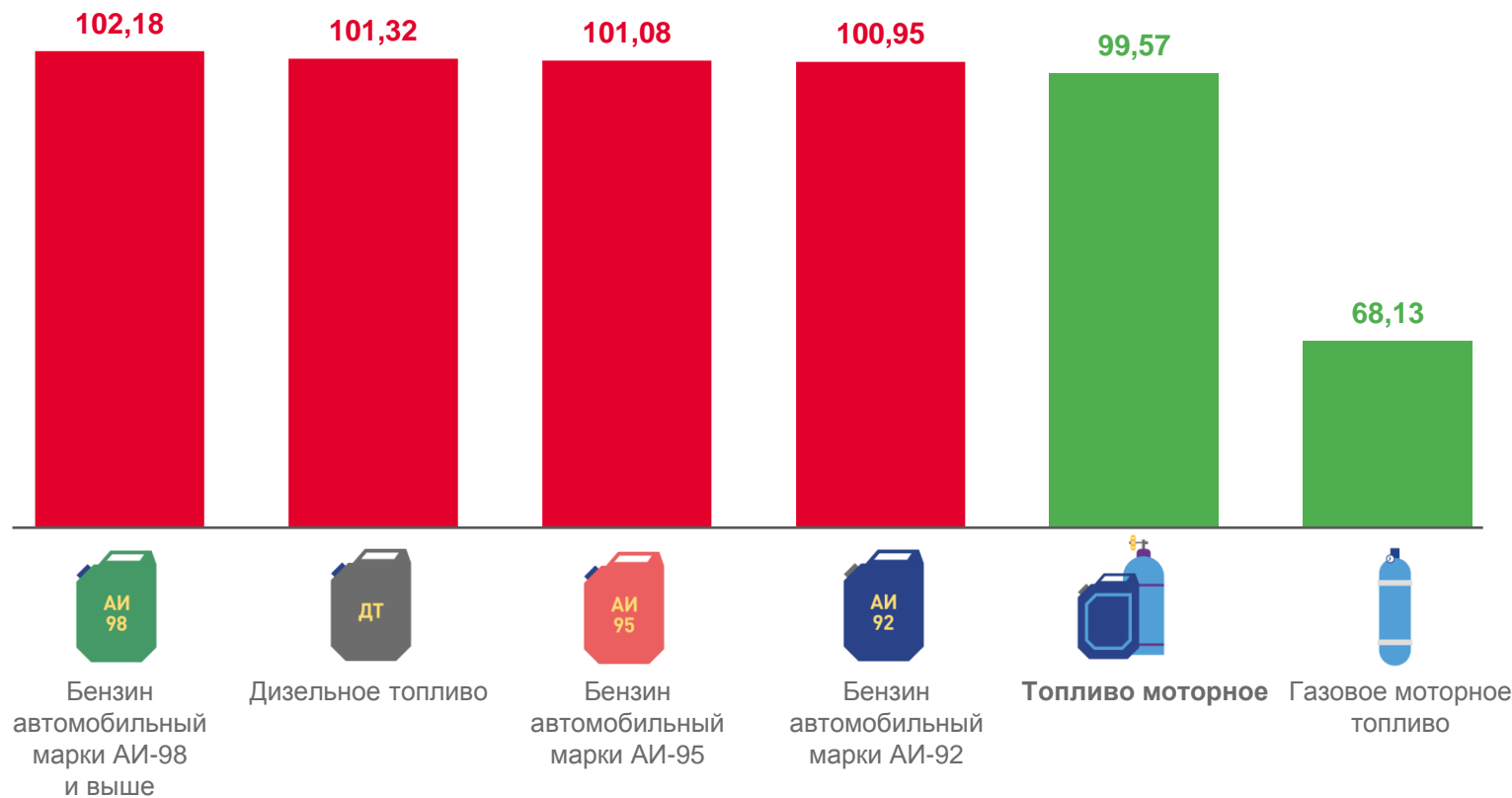
	105,69
Строительные материалы	
	124,94
Кирпич красный	
	122,01
Цемент тарированный	
	115,81
Краски масляные, эмали отечественные	
	100,99
Еврошифер	
	93,28
Доска обрезная	
	68,36
Плиты древесностружечные, ориентированно-стружечные	





ИНДЕКСЫ ЦЕН НА ТОПЛИВО МОТОРНОЕ

август 2022 г. в % к декабрю предыдущего года





ИНДЕКСЫ ЦЕН НА ЭЛЕКТРОТОВАРЫ И ДРУГИЕ БЫТОВЫЕ ПРИБОРЫ

август 2022 г. в % к декабрю предыдущего года



111,82

Электротовары и другие бытовые приборы



124,97

Машина стиральная автоматическая



123,87

Печь микроволновая



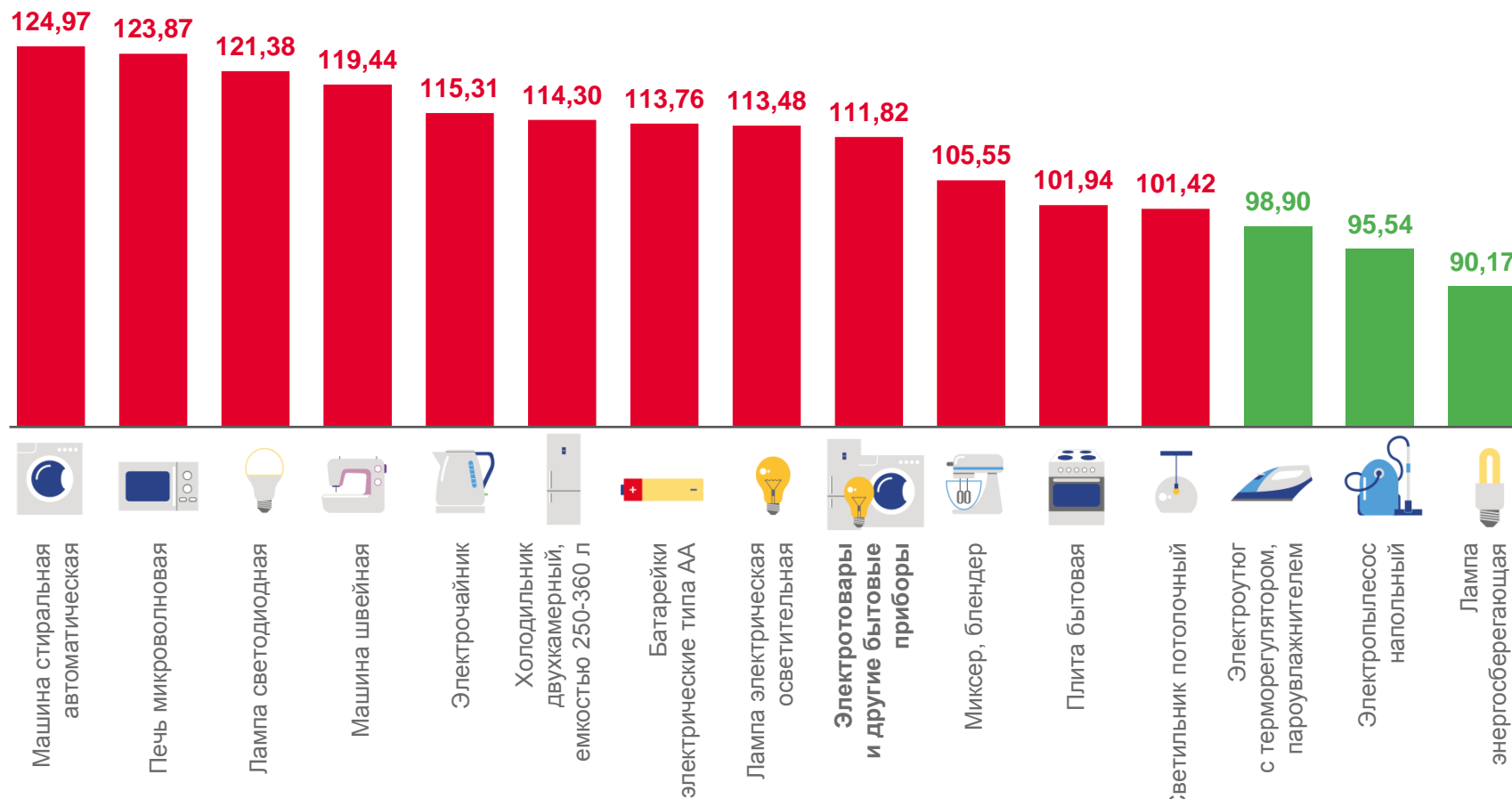
95,54

Электропылесос напольный



90,17

Лампа энергосберегающая





ИНДЕКСЫ ЦЕН И ТАРИФОВ НА УСЛУГИ

август 2022 г. в % к декабрю предыдущего года



Услуги

105,02



Зарубежного туризма

137,03



Банков

119,30



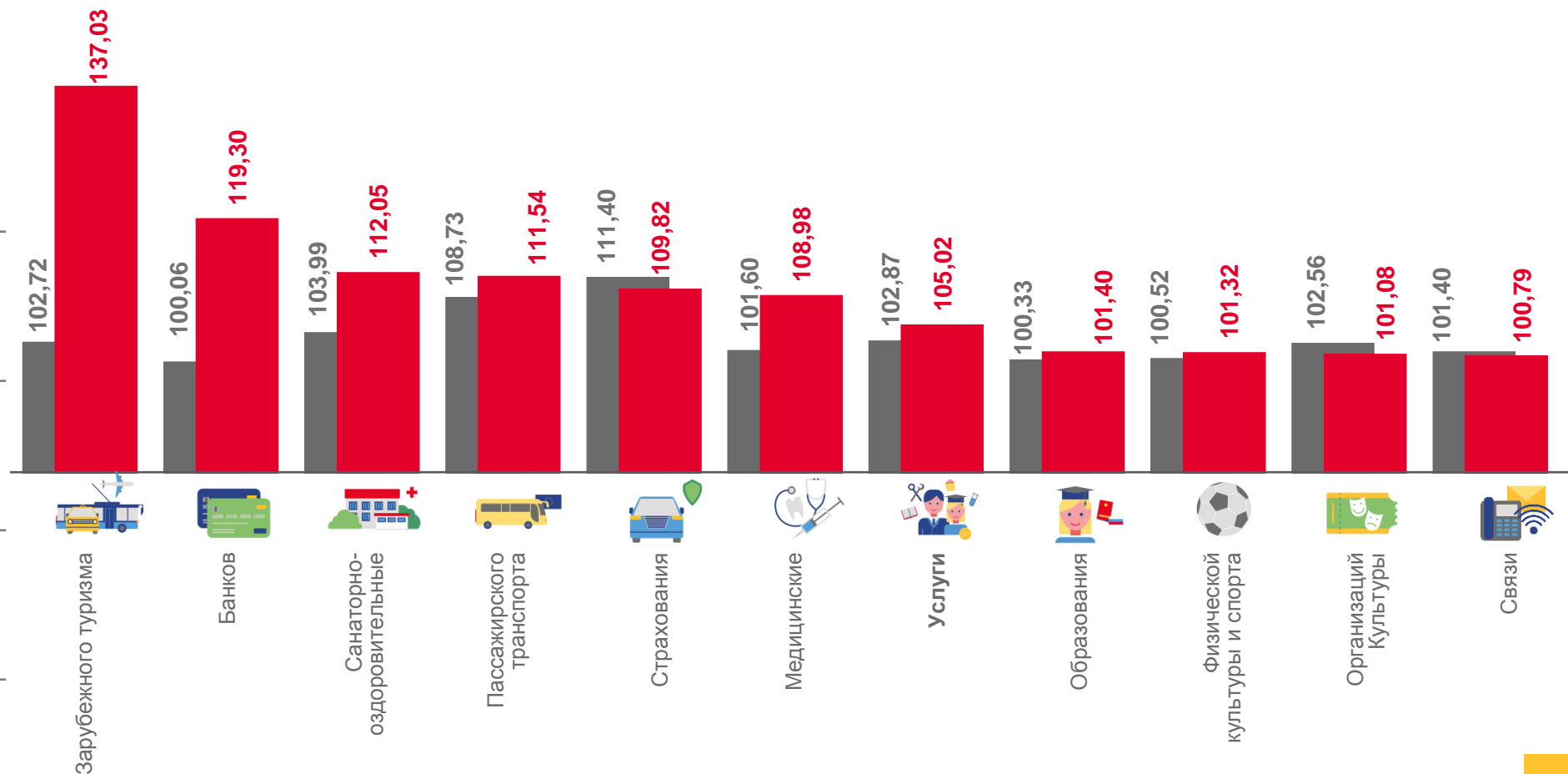
Организаций культуры

101,08



Связи

100,79



■ август 2021 г. к декабрю 2020 г.

■ август 2022 г. к декабрю 2021 г.





ИНДЕКСЫ ЦЕН НА УСЛУГИ СТРАХОВАНИЯ

август 2022 г. в % к декабрю предыдущего года



109,82

Услуги страхования



127,29

Годовая стоимость полиса добровольного страхования легкового автомобиля от стандартных рисков (КАСКО)



101,78

Годовая стоимость полиса обязательного страхования гражданской ответственности владельцев транспортных средств (ОСАГО)



86,34

Годовая стоимость полиса добровольного страхования жилья от стандартных рисков





ИНДЕКСЫ ЦЕН НА МЕДИЦИНСКИЕ УСЛУГИ

август 2022 г. в % к декабрю предыдущего года



108,98

Медицинские услуги



122,49

Изготовление съёмного протеза



113,39

Удаление зуба под местным обезболиванием



113,24

Лечение кариеса



101,76

Ультразвуковое исследование брюшной полости



98,25

Пребывание пациента в круглосуточном стационаре

